



**VILLA JUÁREZ**

UNA NUEVA GENERACIÓN, UN MEJOR GOBIERNO

Honorable Ayuntamiento 2021 - 2024

# INFORMACIÓN CONTABLE


Cuenta Pública 2023  
MUNICIPIO DE VILLA JUAREZ  
Estado de Situación Financiera  
Al 31 de Diciembre de 2023  
(Cifras en Pesos)

Concepto	2023	2022	Concepto	2023	2022
<b>ACTIVO</b>			<b>PASIVO</b>		
<b>Activo Circulante</b>			<b>Activo Circulante</b>		
Efectivo y Equivalentes	5,417,394	426,094	Cuentas por Pagar a Corto Plazo	5,465,192	2,239,726
Derechos a Recibir Efectivo o Equivalentes	52,367	91,792	Documentos por Pagar a Corto Plazo	0	0
Derechos a Recibir Bienes o Servicios	0	0	Porción a Corto Plazo de la Deuda Pública a Largo Plazo	0	0
Inventarios	0	0	Títulos y Valores a Corto Plazo	0	0
Almacenes	0	0	Pasivos Diferidos a Corto Plazo	0	0
Estimación por Pérdida o Deterioro de Activos Circulantes	0	0	Fondos y Bienes de Terceros en Garantía y/o Administración a Corto Plazo	0	0
Otros Activos Circulantes	0	0	Provisiones a Corto Plazo	0	0
<b>Total de Activos Circulantes</b>	<b>5,469,761</b>	<b>519,886</b>	Otros Pasivos a Corto Plazo	0	0
<b>Activo No Circulante</b>			<b>Total de Pasivos Circulantes</b>	<b>5,465,192</b>	<b>2,239,726</b>
Inversiones Financieras a Largo Plazo	0	0	<b>Activo No Circulante</b>		
Derechos a Recibir Efectivo o Equivalentes a Largo Plazo	0	0	Cuentas por Pagar a Largo Plazo	0	0
Bienes Inmuebles, Infraestructura y Construcciones en Proceso	6,591,081	345,840	Documentos por Pagar a Largo Plazo	0	0
Bienes Muebles	8,034,483	7,484,045	Deuda Pública a Largo Plazo	0	0
Activos Intangibles	78,160	69,336	Pasivos Diferidos a Largo Plazo	0	0
Depreciación, Deterioro y Amortización Acumulada de Bienes	0	0	Fondos y Bienes de Terceros en Garantía y/o en Administración a Largo Plazo	0	0
Activos Diferidos	0	0	Provisiones a Largo Plazo	0	0
Estimación por Pérdida o Deterioro de Activos no Circulantes	0	0	<b>Total de Pasivos No Circulantes</b>	<b>0</b>	<b>0</b>
Otros Activos no Circulantes	0	0	<b>Total del Pasivo</b>	<b>5,465,192</b>	<b>2,239,726</b>
<b>Total de Activos No Circulantes</b>	<b>14,703,724</b>	<b>7,899,222</b>	<b>HACIENDA PÚBLICA/PATRIMONIO</b>		
<b>Total del Activo</b>	<b>20,173,485</b>	<b>8,419,107</b>	<b>Hacienda Pública/Patrimonio Contribuido</b>		
			Aportaciones	3,464,136	3,464,136
			Donaciones de Capital	3,464,136	3,464,136
			Actualización de la Hacienda Pública /Patrimonio	0	0
			<b>Hacienda Pública/Patrimonio Generado</b>		
			Resultados del Ejercicio (Ahorro/Desahorro)	11,244,158	2,715,246
			Resultados de Ejercicios Anteriores	8,528,912	999,875
			Revalúos	2,716,345	1,716,470
			Reservas	0	0
			Rectificaciones de Resultados de Ejercicios Anteriores	-1,099	-1,099
			<b>Exceso o Insuficiencia en la Actualización de la Hacienda Pública/Patrimonio</b>	<b>0</b>	<b>0</b>
			Resultado por Posición Monetaria	0	0
			Resultado por Tenencia de Activos no Monetarios	0	0
			<b>Total Hacienda Pública/Patrimonio</b>	<b>6,179,382</b>	<b>6,179,382</b>
			<b>Total del Pasivo y Hacienda Pública /Patrimonio</b>	<b>8,419,107</b>	<b>8,419,107</b>

Bajo protesta de solemnidad declaramos que los Estados Financieros y sus notas, son razonablemente correctos y son responsabilidad del emisor.



LIC. CONDINA CERVANTES TORRES  
SINDICO MUNICIPAL  
C. JUSTINO IREANO ROSALES  
PRIMER REGIDOR



Cuenta Pública 2023  
MUNICIPIO DE VILLA JUAREZ  
Estado de Actividades  
Del 1 de Enero al 31 de Diciembre de 2023  
(Cifras en Pesos)

Concepto	2023	2022
<b>INGRESOS Y OTROS BENEFICIOS</b>		
<b>Ingresos de Gestión</b>	<b>7,585,122</b>	<b>6,128,060</b>
Impuestos	0	0
Cuotas y Aportaciones de Seguridad Social	0	0
Contribuciones de Mejoras	0	0
Derechos	5,184,151	4,453,863
Productos	0	0
Aprovechamientos	2,400,971	1,674,197
Ingresos por Venta de Bienes y Prestación de Servicios	0	0
<b>Participaciones, Aportaciones, Convenios, Incentivos Derivados de la Colaboración Fiscal, Fondos Distintos de Aportaciones, Transferencias, Asignaciones, Subsidios y Subvenciones, y Pensiones y Jubilaciones</b>	<b>51,393,103</b>	<b>45,477,684</b>
Participaciones, Aportaciones, Convenios, Incentivos Derivados de la Colaboración Fiscal y Fondos Distintos de Aportaciones	51,393,103	45,477,684
Transferencias, Asignaciones, Subsidios y Subvenciones, y Pensiones y Jubilaciones	0	0
<b>Otros Ingresos y Beneficios</b>	<b>22,701</b>	<b>14,556</b>
Ingresos Financieros	22,701	14,556
Incremento por Variación de Inventarios	0	0
Disminución del Exceso de Estimaciones por Pérdida o Deterioro u Obsolescencia	0	0
Disminución del Exceso de Provisiones	0	0
Otros Ingresos y Beneficios Varios	0	0
<b>Total de Ingresos y Otros Beneficios</b>	<b>59,000,925</b>	<b>51,620,301</b>
<b>GASTOS Y OTRAS PÉRDIDAS</b>		
<b>Gastos de Funcionamiento</b>	<b>36,700,770</b>	<b>27,969,105</b>
Servicios Personales	11,822,252	11,155,299
Materiales y Suministros	9,580,874	5,362,575
Servicios Generales	15,297,644	11,451,231
<b>Transferencias, Asignaciones, Subsidios y Otras Ayudas</b>	<b>4,158,338</b>	<b>4,072,288</b>
Transferencias Internas y Asignaciones al Sector Público	0	0
Transferencias al Resto del Sector Público	0	0
Subsidios y Subvenciones	0	0
Ayudas Sociales	4,158,338	4,072,288
Pensiones y Jubilaciones	0	0
Transferencias a Fideicomisos, Mandatos y Contratos Análogos	0	0
Transferencias a la Seguridad Social	0	0
Donativos	0	0
Transferencias al Exterior	0	0
<b>Participaciones y Aportaciones</b>	<b>0</b>	<b>0</b>
Participaciones	0	0
Aportaciones	0	0
Convenios	0	0
<b>Intereses, Comisiones y Otros Gastos de la Deuda Pública</b>	<b>0</b>	<b>0</b>
Intereses de la Deuda Pública	0	0
Comisiones de la Deuda Pública	0	0
Gastos de la Deuda Pública	0	0
Costo por Coberturas	0	0
Apoyos Financieros	0	0
<b>Otros Gastos y Pérdidas Extraordinarias</b>	<b>0</b>	<b>0</b>
Estimaciones, Depreciaciones, Deterioros, Obsolescencia y Amortizaciones	0	0
Provisiones	0	0
Disminución de Inventarios	0	0
Otros Gastos	0	0
<b>Inversión Pública</b>	<b>9,612,906</b>	<b>18,579,032</b>
Inversión Pública no Capitalizable	9,612,906	18,579,032
<b>Total de Gastos y Otras Pérdidas</b>	<b>50,472,013</b>	<b>50,620,426</b>
<b>Resultados del Ejercicio (Ahorro/Desahorro)</b>	<b>8,528,912</b>	<b>999,875</b>

Bajo protesta de decir verdad declaramos que los Estados Financieros y sus notas, son razonablemente correctos y son responsabilidad del emisor.


  
 C. LISA MARIL ZAGUIRRE RICO  
 PRESIDENTA  
  
 CP ALBA ESTHER SANCHEZ RODRIGUEZ  
 TESORERA MUNICIPAL

  
 LIC. CONDINA CERVANTES FORRES  
 SINDICO MUNICIPAL  
  
 C. FAUSTINO LAUREANO ROSALES  
 PRIMER REGIDOR

**Cuenta Pública 2023**  
**MUNICIPIO DE VILLA JUAREZ**  
**Estado de Variación en la Hacienda Pública**  
**Del 1 de Enero al 31 de Diciembre de 2023**  
**(Cifras en Pesos)**

Concepto	Hacienda Pública / Patrimonio Contribuido	Hacienda Pública / Patrimonio Generado de Ejercicios Anteriores	Hacienda Pública / Patrimonio Generado del Ejercicio	Exceso o Insuficiencia en la Actualización de la Hacienda Pública / Patrimonio	TOTAL
<b>Hacienda Pública/ Patrimonio Contribuido Neto de 2022</b>	<b>3,464,136</b>				<b>3,464,136</b>
Aportaciones	3,464,136	0	0	0	3,464,136
Donaciones de Capital	0	0	0	0	0
Actualización de la Hacienda Pública/Patrimonio	0	0	0	0	0
<b>Hacienda Pública/Patrimonio Generado Neto de 2022</b>		<b>1,715,371</b>	<b>999,875</b>		<b>2,715,246</b>
Resultados del Ejercicio (Ahorro/Desahorro)	0	0	999,875	0	999,875
Resultados de Ejercicios Anteriores	0	1,716,470	0	0	1,716,470
Revalúos	0	0	0	0	0
Reservas	0	0	0	0	0
Rectificaciones de Resultados de Ejercicios Anteriores	0	-1,099	0	0	-1,099
<b>Exceso o Insuficiencia en la Actualización de la Hacienda Pública/Patrimonio Neto de 2022</b>				<b>0</b>	<b>0</b>
Resultado por Posición Monetaria	0	0	0	0	0
Resultado por Tenencia de Activos no Monetarios	0	0	0	0	0
<b>Hacienda Pública/Patrimonio Neto Final de 2022</b>	<b>3,464,136</b>	<b>1,715,371</b>	<b>999,875</b>	<b>0</b>	<b>6,179,382</b>
<b>Cambios en la Hacienda Pública/Patrimonio Contribuido Neto de 2023</b>	<b>0</b>				<b>0</b>
Aportaciones	0	0	0	0	0
Donaciones de Capital	0	0	0	0	0
Actualización de la Hacienda Pública/Patrimonio	0	0	0	0	0
<b>Variaciones de la Hacienda Pública/Patrimonio Generado Neto de 2023</b>		<b>999,875</b>	<b>7,529,037</b>		<b>8,528,912</b>
Resultados del Ejercicio (Ahorro/Desahorro)	0	0	8,528,912	0	8,528,912
Resultados de Ejercicios Anteriores	0	999,875	-999,875	0	0
Revalúos	0	0	0	0	0
Reservas	0	0	0	0	0
Rectificaciones de Resultados de Ejercicios Anteriores	0	0	0	0	0
<b>Cambios en el Exceso o Insuficiencia en la Actualización de la Hacienda Pública/Patrimonio Neto de 2023</b>				<b>0</b>	<b>0</b>
Resultado por Posición Monetaria	0	0	0	0	0
Resultado por Tenencia de Activos no Monetarios	0	0	0	0	0
<b>Hacienda Pública/Patrimonio Neto Final de 2023</b>	<b>3,464,136</b>	<b>2,715,246</b>	<b>8,528,912</b>	<b>0</b>	<b>14,708,294</b>

Bajo protesta de decir verdad declaramos que los Estados Financieros y sus notas, son razonablemente correctos y son responsabilidad del emisor.

  
**C. LISA AMIGAL ZAGUIRRE RICO**  
 PRESIDENTA  


  
**LIC. CONDINA CERVANTES TORRES**  
 SINDICO MUNICIPAL  




  
**CP ALBA ESTHER SANCHEZ RODRIGUEZ**  
 TESORERA MUNICIPAL  


  
**C. FAUSTINO LAUREANO ROSALES**  
 PRIMER REGIDOR  


Cuenta Pública 2023  
MUNICIPIO DE VILLA JUAREZ  
Estado de Cambios en la Situación Financiera  
Del 1 de Enero al 31 de Diciembre de 2023  
(Cifras en Pesos)

Concepto	Origen	Aplicación
<b>ACTIVO</b>		
<b>Activo Circulante</b>	<b>39,425</b>	<b>11,793,803</b>
Efectivo y Equivalentes	39,425	4,989,301
Derechos a Recibir Efectivo o Equivalentes	0	4,989,301
Derechos a Recibir Bienes o Servicios	39,425	0
Inventarios	0	0
Almacenes	0	0
Estimación por Pérdida o Deterioro de Activos Circulantes	0	0
Otros Activos Circulantes	0	0
<b>Activo No Circulante</b>	<b>0</b>	<b>6,804,502</b>
Inversiones Financieras a Largo Plazo	0	0
Derechos a Recibir Efectivo o Equivalentes a Largo Plazo	0	0
Bienes Inmuebles, Infraestructura y Construcciones en Proceso	0	6,245,241
Bienes Muebles	0	550,438
Activos Intangibles	0	8,824
Depreciación, Deterioro y Amortización Acumulada de Bienes	0	0
Activos Diferidos	0	0
Estimación por Pérdida o Deterioro de Activos no Circulantes	0	0
Otros Activos no Circulantes	0	0
<b>PASIVO</b>	<b>3,225,466</b>	<b>0</b>
<b>Pasivo Circulante</b>	<b>3,225,466</b>	<b>0</b>
Cuentas por Pagar a Corto Plazo	3,225,466	0
Documentos por Pagar a Corto Plazo	0	0
Porción a Corto Plazo de la Deuda Pública a Largo Plazo	0	0
Titulos y Valores a Corto Plazo	0	0
Pasivos Diferidos a Corto Plazo	0	0
Fondos y Bienes de Terceros en Garantía y/o Administración a Corto Plazo	0	0
Provisiones a Corto Plazo	0	0
Otros Pasivos a Corto Plazo	0	0
<b>Pasivo No Circulante</b>	<b>0</b>	<b>0</b>
Cuentas por Pagar a Largo Plazo	0	0
Documentos por Pagar a Largo Plazo	0	0
Deuda Pública a Largo Plazo	0	0
Pasivos Diferidos a Largo Plazo	0	0
Fondos y Bienes de Terceros en Garantía y/o en Administración a Largo Plazo	0	0
Provisiones a Largo Plazo	0	0
<b>HACIENDA PÚBLICA/PATRIMONIO</b>	<b>8,528,912</b>	<b>0</b>
<b>Hacienda Pública/Patrimonio Contribuido</b>	<b>0</b>	<b>0</b>
Aportaciones	0	0
Donaciones de Capital	0	0
Actualización de la Hacienda Pública/Patrimonio	0	0
<b>Hacienda Pública/Patrimonio Generado</b>	<b>8,528,912</b>	<b>0</b>
Resultados del Ejercicio (Ahorro/Desahorro)	7,529,037	0
Resultados de Ejercicios Anteriores	999,875	0
Revalúos	0	0
Reservas	0	0
Rectificaciones de Resultados de Ejercicios Anteriores	0	0
<b>Exceso o Insuficiencia en la Actualización de la Hacienda Pública/Patrimonio</b>	<b>0</b>	<b>0</b>
Resultado por Posición Monetaria	0	0
Resultado por Tenencia de Activos no Monetarios	0	0

Bajo protesta de decir verdad declaramos que los Estados Financieros y sus notas, son razonablemente correctos y son responsabilidad del emisor.

C. LISA ANITA IZAGUIRRE RICO  
PRESIDENTA

CP ALBA ESTHER SANCHEZ RODRIGUEZ  
TESORERA MUNICIPAL

LIC. CONDINA CERVANTES TORRES  
SINDICO MUNICIPAL

C. FAUSTINO LAUREANO ROSALES  
PRIMER REGIDOR

027

Cuenta Pública 2023  
**MUNICIPIO DE VILLA JUAREZ**  
 Estado de Flujos de Efectivo  
 Del 1 de Enero al 31 de Diciembre de 2023  
 (Cifras en Pesos)

Concepto	2023	2022
<b>Flujos de Efectivo de las Actividades de Operación</b>		
<b>Origen</b>	<b>59,000,925</b>	<b>51,633,370</b>
Impuestos	0	0
Cuotas y Aportaciones de Seguridad Social	0	0
Contribuciones de Mejoras	0	0
Derechos	5,184,151	4,453,863
Productos	0	0
Aprovechamientos	2,400,971	1,674,197
Ingresos por Venta de Bienes y Prestación de Servicios	22,701	14,556
Participaciones, Aportaciones, Convenios, Incentivos Derivados de la Colaboración Fiscal y Fondos Distintos de Aportaciones	51,393,103	45,477,684
Transferencias, Asignaciones, Subsidios y Subvenciones, y Pensiones y Jubilaciones	0	0
Otros Orígenes de Operación	0	13,069
<b>Aplicación</b>	<b>40,984,856</b>	<b>30,720,898</b>
Servicios Personales	11,823,606	11,133,632
Materiales y Suministros	9,540,754	4,873,132
Servicios Generales	15,247,787	10,745,741
Transferencias Internas y Asignaciones al Sector Público	0	0
Transferencias al Resto del Sector Público	0	0
Subsidios y Subvenciones	0	0
Ayudas Sociales	4,078,790	3,968,394
Pensiones y Jubilaciones	0	0
Transferencias a Fideicomisos, Mandatos y Contratos Análogos	0	0
Transferencias a la Seguridad Social	0	0
Donativos	0	0
Transferencias al Exterior	0	0
Participaciones	0	0
Aportaciones	0	0
Convenios	0	0
Otras Aplicaciones de Operación	293,919	0
<b>Flujos Netos de Efectivo por Actividades de Operación</b>	<b>18,016,069</b>	<b>20,912,471</b>
<b>Flujos de Efectivo de las Actividades de Inversión</b>		
<b>Origen</b>	<b>0</b>	<b>0</b>
Bienes Inmuebles, Infraestructura y Construcciones en Proceso	0	0
Bienes Muebles	0	0
Otros Orígenes de Inversión	0	0
<b>Aplicación</b>	<b>12,057,114</b>	<b>21,453,601</b>
Bienes Inmuebles, Infraestructura y Construcciones en Proceso	11,497,853	18,579,032
Bienes Muebles	550,438	2,861,832
Otras Aplicaciones de Inversión	8,824	12,737
<b>Flujos Netos de Efectivo por Actividades de Inversión</b>	<b>-12,057,114</b>	<b>-21,453,601</b>
<b>Flujos de Efectivo de las Actividades de Financiamiento</b>		
<b>Origen</b>	<b>0</b>	<b>0</b>
Endeudamiento Neto	0	0
Interno	0	0
Externo	0	0
Otros Orígenes de Financiamiento	0	0
<b>Aplicación</b>	<b>969,654</b>	<b>112,058</b>
Servicios de la Deuda	0	0
Interno	0	0
Externo	0	0
Otras Aplicaciones de Financiamiento	969,654	112,058
<b>Flujos Netos de Efectivo por Actividades de Financiamiento</b>	<b>-969,654</b>	<b>-112,058</b>
<b>Incremento/Disminución Neta en el Efectivo y Equivalentes al Efectivo</b>	<b>4,989,301</b>	<b>-653,188</b>
<b>Efectivo y Equivalentes al Efectivo al Inicio del Ejercicio</b>	<b>428,094</b>	<b>481,282</b>
<b>Efectivo y Equivalentes al Efectivo al Final del Ejercicio</b>	<b>5,417,394</b>	<b>428,094</b>

Bajo protesta de decir verdad declaramos que los Estados Financieros y sus notas, son razonablemente correctos y son responsabilidad del emisor.

  
 LISA MIGAIL IZAGUIRRE RICO  
 PRESIDENTA  
  
 CP ALBA ESTHER SANCHEZ RODRIGUEZ  
 TESORERA MUNICIPAL

  
 LIC. CONDINA CERVANTES TORRES  
 SINDICO MUNICIPAL  
  
 C. FAUSTINO LAUREANO ROSALES  
 PRIMER REGIDOR

028

Cuenta Pública 2023  
**MUNICIPIO DE VILLA JUAREZ**  
 Estado Analítico del Activo  
 Del 1 de Enero al 31 de Diciembre de 2023  
 (Cifras en Pesos)

Concepto	Saldo Inicial	Cargos del Periodo	Abonos del Periodo	Saldo Final	Variación del Periodo
<b>CTIVO</b>	<b>8,419,107</b>	<b>132,776,942</b>	<b>121,022,564</b>	<b>20,173,485</b>	<b>11,754,378</b>
<b>Activo Circulante</b>	<b>519,886</b>	<b>116,359,534</b>	<b>111,409,658</b>	<b>5,469,761</b>	<b>4,949,876</b>
Efectivo y Equivalentes	428,094	56,643,070	51,653,769	5,417,394	4,989,301
Derechos a Recibir Efectivo o Equivalentes	91,792	59,716,464	59,755,889	52,367	-39,425
Derechos a Recibir Bienes o Servicios	0	0	0	0	0
Inventarios	0	0	0	0	0
Almacenes	0	0	0	0	0
Estimación por Pérdida o Deterioro de Activos Circulantes	0	0	0	0	0
Otros Activos Circulantes	0	0	0	0	0
<b>Activo No Circulante</b>	<b>7,899,222</b>	<b>16,417,408</b>	<b>9,612,906</b>	<b>14,703,724</b>	<b>6,804,502</b>
Inversiones Financieras a Largo Plazo	0	0	0	0	0
Derechos a Recibir Efectivo o Equivalentes a Largo Plazo	0	0	0	0	0
Bienes Inmuebles, Infraestructura y Construcciones en Proceso	345,840	15,858,147	9,612,906	6,591,081	6,245,241
Bienes Muebles	7,484,045	550,438	0	8,034,483	550,438
Activos Intangibles	69,336	8,824	0	78,160	8,824
Depreciación, Deterioro y Amortización Acumulada de Bienes	0	0	0	0	0
Activos Diferidos	0	0	0	0	0
Estimación por Pérdida o Deterioro de Activos no Circulantes	0	0	0	0	0
Otros Activos no Circulantes	0	0	0	0	0

jo protesta de decir verdad declaramos que los Estados Financieros y sus notas, son razonablemente correctos y son responsabilidad del emisor.



**C. LISA NAVIGAL IZAGUIRRE RICO**  
PRESIDENTA



**C. FAUSTINO LAUREANO ROSALES**  
PRIMER REGIDOR

LIC. CONDINA CERVANTES TORRES  
SINDICO MUNICIPAL

MUNICIPIO DE VILLA JUAREZ, S.L.P.  
II NOTAS A LOS ESTADOS FINANCIEROS  
DEL 01 DE ENERO AL 31 DE DICIEMBRE DEL 2023

a) NOTAS DE DESGLOSE

II NOTAS AL ESTADO DE SITUACIÓN FINANCIERA

Activo

Efectivo y Equivalentes

A continuación se relacionan las cuentas que integran el rubro de efectivo y equivalentes:

Concepto	2023	2022
BANCOS/TESORERÍA	5,340,551.81	408,383.30
INVERSIONES TEMPORALES (HASTA 3 MESES)	-	-
FONDOS CON AFECTACIÓN ESPECÍFICA	-	-
<b>Suma</b>	<b>5,340,551.81</b>	<b>408,383.30</b>

Bancos/Tesorería

Representa el monto de efectivo disponible propiedad de **MUNICIPIO DE VILLA JUAREZ**, en instituciones bancarias, su importe se integra por:

Banco	Importe
BANCOS R28 TESORERÍA PARTICIPACIONES	\$ 789,273.39
BANCOS R28 TESORERÍA ING PROPIOS	\$ 89,162.86
BANCOS R33 INFRAESTRUCTURA	\$ 4,350,623.18
BANCOS R33 FORTALECIMIENTO	\$ 10,530.48
BANCOS R28 AGUA POTABLE	\$ 33,257.14
<b>Suma</b>	<b>\$ 13,326,100.99</b>

Inversiones Temporales

Representa el monto de efectivo invertido por **MPIO DE VILLA JUAREZ**, la cual se efectúa a plazos que van de inversión a la vista hasta 90 días, su importe se integra por:

Banco	Importe
NO HAY	\$ 0.00
	\$ 0.00
	\$ 0.00
	\$ 0.00
<b>Suma</b>	<b>\$ -</b>

Fondos con Afectación Específica

Representan el monto de los fondos con afectación específica que deben financiar determinados gastos o actividades.

Banco	Importe
NO HAY	\$ 0.00
	\$ 0.00
<b>Suma</b>	<b>\$ -</b>

Derechos a recibir Efectivo y Equivalentes y Bienes o Servicios a Recibir

Concepto	2023	2022
CUENTAS POR COBRAR A CORTO PLAZO	\$ -	\$ -
DEUDORES DIVERSOS POR COBRAR A CORTO PLAZO	\$ 116,248.86	\$ 91,791.92
OTROS DERECHOS A RECIBIR EFECTIVO O EQUIVALENTES A CORTO PLAZO	\$ -	\$ -
<b>Suma</b>	<b>\$ 116,248.86</b>	<b>\$ 91,791.92</b>

Las Cuentas por Cobrar a Corto Plazo se integran por:

Deudores Diversos por Cobrar a Corto Plazo

CONCEPTO	Importe
MA DE JESUS LOPEZ CASTRO	\$ 35,719.00
SERVICIO SANTA GERTRUDIS	\$ 1,200.00
RAUL ORTIZ GONZALEZ	\$ 38,058.89
MA ESTHER ALMAZAN MTZ	\$ 981.00
JOSE PARDO ALMAZAN	\$ 4,999.99
RENE GERARDO GARZA LOPEZ	\$ 848.00
LORENA MTZ MADRIGAL	\$ 1,000.00
JOSE ARMANDO SANCHEZ	\$ 334.00
MARIA GUADALUPE	\$ 1,000.00
MA DE JESUS HERNANDEZ	\$ 3,244.00
SAINT GOBAIN	\$ 9,024.00
JOSUE BOCANEGRA	\$ 12,600.00

Otros Derechos a recibir Efectivo y Equivalentes a Corto Plazo

NO HAY

Bienes Inmuebles, Infraestructura y Construcciones en Proceso

Se integra de la siguiente manera:

Concepto	2023	2022
TERRENOS	\$ 48,000.00	\$ 48,000.00
OTROS BIENES INMUEBLES	\$ -	\$ -
<b>Subtotal BIENES INMUEBLES, INFRAESTRUCTURA Y CONSTRUCCIONES EN PROCESO</b>	<b>\$ 48,000.00</b>	<b>\$ 48,000.00</b>

Bienes Muebles, Intangibles y Depreciaciones

Se integran de la siguiente manera:

Concepto	2023	2022
MOBILIARIO Y EQUIPO DE ADMINISTRACIÓN	\$ 1,218,657.29	\$ 1,053,074.20
MOBILIARIO Y EQUIPO EDUCACIONAL Y RECREATIVO	\$ 11,835.00	\$ 11,835.00
VEHICULOS Y EQUIPO DE TRANSPORTE	\$ 5,359,066.16	\$ 5,359,066.16
MAQUINARIA, OTROS EQUIPOS Y HERRAMIENTAS	\$ 1,206,684.30	\$ 825,868.26
<b>Subtotal BIENES MUEBLES</b>	<b>\$ 7,796,242.75</b>	<b>\$ 7,250,843.62</b>
SOFTWARE	\$ 78,159.98	\$ 69,336.32
LICENCIAS	\$ -	\$ -
<b>Subtotal ACTIVOS INTANGIBLES</b>	<b>\$ 78,159.98</b>	<b>\$ 69,336.32</b>
DEPRECIACIÓN ACUMULADA DE BIENES MUEBLES	\$ -	\$ -
<b>Subtotal DEPRECIACIÓN, DETERIORO Y AMORTIZACIÓN ACUMULADA DE BIENES</b>	<b>\$ -</b>	<b>\$ -</b>
<b>Suma</b>	<b>\$ 7,874,402.73</b>	<b>\$ 7,320,179.94</b>

Activo Diferido

Se integran de la siguiente manera:

Concepto	2023	2022
	\$ 0.00	\$ 0.00

Pasivo

Este género se compone de dos grupos, el Pasivo Circulante y el Pasivo No Circulante, en éstos inciden pasivos derivados de operaciones por servicios personales, cuentas por pagar por operaciones presupuestarias devengadas y contabilizadas al 31 de DICIEMBRE del ejercicio correspondiente; pasivos por obligaciones laborales. a continuación se presenta la integración del pasivo:

030



Concepto	2023	2022
PASIVO CIRCULANTE	\$ 5,472,122.25	\$ 2,239,725.53
PASIVO NO CIRCULANTE	\$ -	\$ -
<b>Suma de Pasivo</b>	<b>\$ 5,472,122.25</b>	<b>\$ 2,239,725.53</b>

**Pasivo Circulante**

Destacan entre las principales partidas del Pasivo Circulante las siguientes:

Concepto	Importe
SERVICIOS PERSONALES POR PAGAR A CORTO PLAZO	\$ -
RETENCIONES Y CONTRIBUCIONES POR PAGAR A CORTO PLAZO	\$ 237,175.49
INGRESOS POR CLASIFICAR	\$ -
PROVEEDORES POR PAGAR A CORTO PLAZO	\$ 183,439.73
OTRAS CUENTAS POR PAGAR A CORTO PLAZO	\$ 36,378.00
<b>Suma PASIVO CIRCULANTE</b>	<b>\$ 456,993.22</b>

**Servicios Personales por Pagar a Corto Plazo**

NO HAY

**Retenciones por Pagar a Corto Plazo**

**Pasivo No Circulante**

Destacan entre las principales partidas del Pasivo No Circulante las siguientes:

Concepto	2023
PROVISION PARA CONTINGENCIAS A LARGO PLAZO	\$ 0.00
<b>Suma de Pasivos a Largo Plazo</b>	<b>\$ -</b>

**II) NOTAS AL ESTADO DE ACTIVIDADES**

**Ingresos de Gestión**

Concepto	Importe
	\$ 0.00
	\$ 0.00
<b>Subtotal Aportaciones</b>	<b>\$ -</b>
	\$ 0.00
	\$ 0.00
<b>Subtotal Capacitación y Consultoría</b>	<b>\$ -</b>
	\$ 0.00
<b>Subtotal Venta de Publicaciones</b>	<b>\$ -</b>
	\$ 0.00
<b>Subtotal Otros</b>	<b>\$ -</b>
	\$ 0.00
<b>Subtotal Productos Financieros</b>	<b>\$ -</b>
<b>Suma</b>	<b>\$ -</b>

**Gastos y Otras Pérdidas:**

1. Explicar aquellas cuentas de gastos de funcionamiento, transferencias, subsidios y otras ayudas, participaciones y aportaciones, otros gastos y pérdidas extraordinarias, así como los ingresos y gastos extraordinarios, que en lo individual representen el 10% o más del total de los gastos.

Concepto	Importe
GASTOS DE FUNCIONAMIENTO	\$ 36,700,769.81
TRANSFERENCIAS, ASIGNACIONES, SUBSIDIOS Y OTRAS AYUDAS	\$ 4,158,693.54
PARTICIPACIONES Y APORTACIONES	\$ -
INTERESES, COMISIONES Y OTROS GASTOS DE LA DEUDA PUBLICA	\$ -
OTROS GASTOS Y PÉRDIDAS EXTRAORDINARIAS	\$ -
<b>Suma de GASTOS Y OTRAS PÉRDIDAS</b>	<b>\$ 40,859,463.35</b>

A su vez se presentan aquellos rubros que en forma individual representan el 8.0% o más del total de los gastos:

Concepto	Importe	%
REMUNERACIONES AL PERSONAL DE CARÁCTER PERMANENTE	\$ 9,857,707.00	24%
SERVICIOS PROFESIONALES, CIENTÍFICOS Y TÉCNICOS Y OTROS SERVICIOS	\$ 645,496.84	2%
SEGURIDAD SOCIAL	\$ -	0%

**III) NOTAS AL ESTADO DE VARIACIÓN EN LA HACIENDA PÚBLICA**

En el periodo que se informa no hubo variaciones al Patrimonio Contribuido. En el periodo que se informa el patrimonio generado, procede de la recepción de las aportaciones ordinarias tanto por las entidades federativas y la Secretaría de Hacienda y Crédito Público, así como por la recepción de aportaciones extraordinarias tanto de entidades federativas y municipios.

**IV) NOTAS AL ESTADO DE FLUJOS DE EFECTIVO**

**Efectivo y equivalentes**

Concepto	2023	2022
BANCOS/TESORERÍA	\$ 5,340,551.81	\$ 408,383.30
BANCOS/DEPENDENCIAS Y OTROS	\$ -	\$ -
INVERSIONES TEMPORALES (HASTA 3 MESES)	\$ -	\$ -
FONDOS CON AFECTACIÓN ESPECÍFICA	\$ -	\$ -
DEPÓSITOS DE FONDOS DE TERCEROS EN GARANTÍA Y/O	\$ -	\$ -
<b>Total de EFECTIVO Y EQUIVALENTES</b>	<b>\$ 5,340,551.81</b>	<b>\$ 408,383.30</b>

	2023	2022
Ahorro/Desahorro antes de rubros Extraordinarios		
Movimientos de partidas (o rubros) que no afectan al efectivo		
Depreciación		
Amortización		
Incrementos en las provisiones		
Incremento en inversiones producido por revaluación		
Ganancia/pérdida en venta de propiedad, planta y equipo		
Incremento en cuentas por cobrar		
Partidas extraordinarias		

**v) CONCILIACIÓN ENTRE LOS INGRESOS PRESUPUESTARIOS Y CONTABLES, ASÍ COMO ENTRE LOS EGRESOS PRESUPUESTARIOS Y LOS GASTOS CONTABLES**

La conciliación se presentará atendiendo a lo dispuesto por el Acuerdo por el que se emite el formato de conciliación entre los ingresos presupuestarios y contables, así como entre los egresos presupuestarios y los gastos contables.

Bajo protesta de decir verdad declaramos que los Estados Financieros y sus notas, son razonablemente correctos y son responsabilidad del emisor.





  
C. FAUSTINO LAUREANO ROSALES  
PRIMER REGIDOR

**MUNICIPIO DE VILLA JUAREZ, S.L.P.**  
**1) NOTAS A LOS ESTADOS FINANCIEROS**  
**DEL 01 DE ENERO AL 31 DE DICIEMBRE DEL 2023**

**b) NOTAS DE MEMORIA (CUENTAS DE ORDEN)**

Las cuentas de orden se utilizan para registrar movimientos de valores que no afectan o modifiquen el balance del ente contable, sin embargo, su incorporación en libros es necesaria con fines de recordatorio contable, de control y en general sobre los aspectos administrativos, o bien, para consignar sus derechos o responsabilidades contingentes que puedan, o no, presentarse en el futuro.

Las cuentas que se manejan para efectos de estas Notas son las siguientes:

**Cuentas de Orden Contables y Presupuestarias:**

Contables:

Concepto	Importe
VALORES	\$ .00
EMISIÓN DE OBLIGACIONES	\$ .00
AVALES Y GARANTÍAS	\$ .00
JUICIOS	\$ .00
INVERSIÓN MEDIANTE PROYECTOS PARA PRESTACIÓN DE SERVICIOS (PPS) Y SIMILARES	\$ .00
BIENES EN CONCESIONADOS O EN COMODATO	\$ .00
<b>Suma CUENTAS DE ORDEN CONTABLES</b>	<b>\$ -</b>

Presupuestarias:

<b>LEY DE INGRESOS</b>	
LEY DE INGRESOS ESTIMADA	\$ 79,519,350.00
LEY DE INGRESOS POR EJECUTAR	\$ 23,167,386.72
MODIFICACIONES A LA LEY DE INGRESOS ESTIMADA	\$ 2,648,961.72
LEY DE INGRESOS DEVENGADA	\$ 59,000,925.00
LEY DE INGRESOS RECAUDADA	\$ 59,000,925.00
<b>PRESUPUESTO DE EGRESOS</b>	
PRESUPUESTO DE EGRESOS APROBADO	\$ 79,519,350.00
PRESUPUESTO DE EGRESOS POR EJERCER	\$ 23,920,086.55
MODIFICACIONES AL PRESUPUESTO DE EGRESOS APROBADO	\$ 2,648,961.72
PRESUPUESTO DE EGRESOS COMPROMETIDO	\$ 58,248,225.17
PRESUPUESTO DE EGRESOS DEVENGADO	\$ 58,248,225.17
PRESUPUESTO DE EGRESOS EJERCIDO	\$ 58,248,225.17
PRESUPUESTO DE EGRESOS PAGADO	\$ 53,717,705.21

"Bajo protesta de decir verdad declaramos que los Estados Financieros y sus notas, son razonablemente correctos y son responsabilidad del emisor"



LIC. CONDIM CERVANTES TORRES  
 SINDICO MUNICIPAL

C. FAUSTINO LAUREANO ROSALES  
 PRIMER REGIDOR

**NOTAS DE GESTIÓN ADMINISTRATIVA**  
**INFORME DEL 1 DE ENERO AL 31 DE DICIEMBRE DE 2023**  
**MUNICIPIO DE VILLA JUAREZ, S.L.P.**

**1. Introducción:**

El control de gestión de los servicios públicos municipales en Villa Juárez, SLP, se ha desarrollado bajo esquemas normativos que regulan y limitan su funcionamiento y cobertura

Otro factor que ha adquirido importancia ha sido el auge de la tecnología que presiona de sobre manera su utilización, y la administración pública municipal no es la excepción. El problema es que su implementación y uso dependen de un análisis a fondo del contexto, entre ellos población, educación y estrategias que permitan evaluar el desempeño, para tener un mejor control de gestión de los servicios.

**2. Panorama Económico y Financiero:**

Se informa que las principales condiciones económico-financieras bajo las cuales el municipio estuvo operando en el ejercicio 2023:

En materia de ingresos propios se obtuvo en 2023 un monto de \$59'000,925.00 el cual en relación a 2022 fue de \$51'620,300.84 tuvo un incremento mismos que fortalecieron para cumplir con servicios y necesidades requeridas por la población.

Por lo que esta administración ha implementado metodologías de análisis, revisión del sistema estructural del Municipio en cuanto a su funcionamiento

**3. Autorización e Historia:**

- a) La Fecha de creación del Municipio se llevo a cabo el 01 de Enero de 1985 de manera oficial ante el Registro Federal de Contribuyentes del SAT

**4. Organización y Objeto Social:**

Se informará sobre:

- a) Objeto social.

Prestación de servicios públicos a la población

**NOTAS DE GESTIÓN ADMINISTRATIVA**  
**INFORME DEL 1 DE ENERO AL 31 DE DICIEMBRE DE 2023**  
**MUNICIPIO DE VILLA JUAREZ, S.L.P.**

**b) Principales actividades.**

1. Agua potable, Alcantarillado, Saneamiento y Aguas residuales
2. Alumbrado público
3. Limpia y disposición de desechos
4. Mercados y centrales de abasto
5. Panteones
6. Rastro
7. Calles, parques, jardines, áreas verdes y recreativas
8. Seguridad pública y tránsito
9. Embellecimiento y conservación de los poblados, centros urbanos y obras de interés social
10. Asistencia social en el ámbito de su competencia,
11. De empleo.

**c) Régimen Jurídico que le es aplicable. (Forma como está dado de alta el municipio ante la Secretaría de Hacienda y Crédito Público).**

El régimen en el que el Municipio se encuentra inscrito ante el Registro Federal de Contribuyentes es "Persona Moral no Contribuyente"

**d) Consideraciones fiscales del municipio:**

Las obligaciones fiscales que se tienen registradas son:

- 1.- ISR Salarios
- 2.- Retención de ISR por Honorarios
- 3.- Retención de ISR por Arrendamiento

**e) Fideicomisos, mandatos y análogos de los cuales es fideicomitente o fideicomisario.**

No aplica información

**5. Bases de Preparación de los Estados Financieros:**

Se informará sobre:

- a) Se ha observado la normatividad emitida por el CONAC y las disposiciones legales aplicables:

**NOTAS DE GESTIÓN ADMINISTRATIVA**  
**INFORME DEL 1 DE ENERO AL 31 DE DICIEMBRE DE 2023**  
**MUNICIPIO DE VILLA JUAREZ, S.L.P.**

Actualmente en esta Administración nos encontramos en proceso de la generación y adecuación de un manual de Contabilidad propio del Organismo adicional al emitido por el CONAC

- b) La normatividad aplicada para el reconocimiento, valuación y revelación de los diferentes rubros de la información financiera, así como las bases de medición utilizadas para la elaboración de los estados financieros es costo histórico
- c) Postulados básicos.

**SUSTANCIA ECONOMICA** se han reconocido todas las transacciones que afectan económicamente por lo que sus estados financieros revelan su situación financiera al 31 de Diciembre de 2023

**ENTE PUBLICO** el Municipio fue dado de alta ante el Servicio de Administración Tributario el 01 de Enero de 1985

**REVELACION SUFICIENTE** a los estados financieros se acompañan las notas de Desglose como parte de la contabilidad financiera y notas de Memoria como apoyo a los presupuestos de Ingresos y Egresos del Ejercicio

**REGISTRO E INTEGRACION PRESUPUESTARIA** se observa inserta en la contabilidad mes a mes en paralelo la aplicación de las cuentas de Orden relativas al Presupuesto de Ingresos y Presupuesto de Egresos en sus diferentes momentos, así mismo se identifican las clasificaciones Administrativa, Funcional, Programática, Objeto del Gasto y Tipo de gasto

**CONSOLIDACION DE LA INFORMACION FINANCIERA** se informa que no contamos con Organismos Descentralizados para consolidar con el Municipio

**6. Políticas de Contabilidad Significativas:**

Se informará sobre:

- a) Actualización: se informa que el Municipio no utiliza algún método para la actualización del valor de los activos, pasivos y Hacienda Pública y/o patrimonio ya que los registros contables se tienen a costo histórico. Así mismo no existe reconocimiento inflacionario

**NOTAS DE GESTIÓN ADMINISTRATIVA**  
**INFORME DEL 1 DE ENERO AL 31 DE DICIEMBRE DE 2023**  
**MUNICIPIO DE VILLA JUAREZ, S.L.P.**

- b) Los inventarios del Almacén de plomería se encuentran controlados bajo un sistema de entradas y salidas que se afecta con las ordenes de trabajo autorizadas y el valor que se aplica es el costo de adquisición PEPS
- c) Beneficios a empleados: Este Municipio proporciona seguridad social por medio de médicos particulares y por lo tanto el sistema de pensiones es por acuerdo de Cabildo
- d) Sistema y método de valuación de inventarios y costo de lo vendido.  
No aplica ya que normalmente los inventarios que se compran son en relaciona al consumo del mes
- e) Beneficios a empleados:  
El presupuesto de Egresos dentro del rubro de Servicios personales contempla un presupuestos de
- f) Provisiones:  
La presente administración se encuentra en un proceso de análisis para registro de provisiones por Laudos laborales contraídos en administraciones anteriores a manera de determinar su importe en la actualidad
- g) Reservas:  
No se tienen creadas reservas
- h) Cambios en políticas contables y corrección de errores junto con la revelación de los efectos que se tendrá en la información financiera del ente público, ya sea retrospectivos o prospectivos:  
A la fecha no se tienen contemplado ajustes contables por parte del Municipio, ya que en caso de ser así la Auditoria Superior del Estado los propondrá en su momento
- i) Reclasificaciones:  
No existe reclasificaciones de saldos
- j) Depuración y cancelación de saldos:  
No existen depuraciones de Saldos

**NOTAS DE GESTIÓN ADMINISTRATIVA**  
**INFORME DEL 1 DE ENERO AL 31 DE DICIEMBRE DE 2023**  
**MUNICIPIO DE VILLA JUAREZ, S.L.P.**

**7. Posición en Moneda Extranjera y Protección por Riesgo Cambiario:**

Se informará sobre:

- a) Activos en moneda extranjera.  
No aplica
- b) Pasivos en moneda extranjera.  
No aplica
- c) Posición en moneda extranjera.  
No aplica
- d) Tipo de cambio.  
No aplica
- e) Equivalente en moneda nacional.  
No aplica

**8. Reporte Analítico del Activo:**

Debe mostrar la siguiente información:

- a) Vida útil o porcentajes de depreciación, deterioro o amortización utilizados en los diferentes tipos de activos:

En el caso de Activos fijos estos son registrados a valor de adquisición y a la fecha no se tienen registradas las depreciaciones de los mismos hasta que no se lleve a cabo la depuración correspondiente

- b) Cambios en el porcentaje de depreciación o valor residual de los activos:

Como se menciona en el punto anterior se llevara el cálculo y registro de depreciaciones con los porcentajes establecidos por la CONAC después de la depuración correspondiente de los activos



**NOTAS DE GESTIÓN ADMINISTRATIVA**  
**INFORME DEL 1 DE ENERO AL 31 DE DICIEMBRE DE 2023**  
**MUNICIPIO DE VILLA JUAREZ, S.L.P.**

- c) Importe de los gastos capitalizados en el ejercicio, tanto financieros como de investigación y desarrollo:

No aplica

- d) Riesgos por tipo de cambio o tipo de interés de las inversiones financieras:

No aplica

- e) Valor activado en el ejercicio de los bienes construidos por el municipio:

No aplica

- f) Otras circunstancias de carácter significativo que afecten el activo, tales como bienes en garantía, señalados en embargos, litigios, títulos de inversiones entregados en garantías, baja significativa del valor de inversiones financieras, etc.:

No aplica

- g) Desmantelamiento de activos, procedimientos, implicaciones, efectos contables:

No aplica

- h) Administración de activos; planeación con el objetivo de que el ente los utilice de manera más efectiva:

En relación a la administración del Activo el departamento de Contraloría ejerce acciones de utilización de activos a efectos de llevar a cabo nuevas adquisiciones y cambio de activos en departamentos según las necesidades

Adicionalmente, se deben incluir las explicaciones de las principales variaciones en el activo, en cuadros comparativos como sigue:

- a) Inversiones en valores.

No aplica

- b) Patrimonio de Organismos descentralizados de Control Presupuestario Indirecto.

No contamos con organismos descentralizados

- c) Inversiones en empresas de participación mayoritaria.

No aplica

**NOTAS DE GESTIÓN ADMINISTRATIVA**  
**INFORME DEL 1 DE ENERO AL 31 DE DICIEMBRE DE 2023**  
**MUNICIPIO DE VILLA JUAREZ, S.L.P.**

- d) Inversiones en empresas de participación minoritaria.  
 No aplica
- e) Patrimonio de organismos descentralizados de control presupuestario directo, según corresponda.  
 No contamos con organismos descentralizados

**9. Fideicomisos, Mandatos y Análogos:**

Se deberá informar:

- a) Por ramo administrativo que los reporta:

No aplica

- b) Enlistar los de mayor monto de disponibilidad, relacionando aquéllos que conforman el 80% de las disponibilidades:

No aplica

**10. Reporte de la Recaudación:**

- a) Análisis del comportamiento de la recaudación, de forma separada los ingresos locales de los federales:

Ingresos del 01 de Enero al 31 de Diciembre del 2023

Rubro de Ingreso	ENE - DIC 2023
------------------	----------------

43.00	<b><i>Derechos por prestación de servicios</i></b>	\$	5,154,551.94
43-001	SERVICIO ABASTECIMIENTO DE AGUA POTABLE (CONSUMO, REZAGO, CONEXION, BAJA)	\$	1,793,225.00
43-001-01	SERV AGUA CONSUMO DOMESTICO	\$	1,463,790.00

**NOTAS DE GESTIÓN ADMINISTRATIVA**  
**INFORME DEL 1 DE ENERO AL 31 DE DICIEMBRE DE 2023**

**MUNICIPIO DE VILLA JUAREZ, S.L.P.**

43-001-02	SERV AGUA CONSUMO COMERCIAL	\$	37,336.00
43-001-03	SERV AGUA CONSUMO INDUSTRIAL	\$	37,277.00
43-001-06	REZAGO SERV AGUA CONSUMO DOMESTICO	\$	224,956.00
43-001-07	REZAGO SERV AGUA CONSUMO COMERCIAL	\$	5,155.00
43-001-08	REZAGO SERV AGUA CONSUMO INDUSTRIAL	\$	7,026.00
43-001-14	DERECHOS CONEXION DE DRENAJE	\$	300.00
43-001-19	RECONEXION	\$	17,385.00
43-002	<b>SERVICIO DE ASEO PUBLICO</b>	\$	560.00
43-003	<b>SERVICIO DE PANTEONES</b>	\$	43,604.00
43-003-01	SERV PANTEON INHUMACION A PERPETUIDAD CON BOVEA	\$	7,506.00
43-003-02	SERV PANTEON INHUMACION EN FOSA OCUPADA C/EXHUMACION	\$	2,502.00
43-003-03	SERV PANTEON PERMISO CONSTRUCCION DE BOVEDA	\$	5,880.00
43-003-05	SERV PANTEON VENTA DE LOTE	\$	6,386.00
43-003-06	SERV PANTEON PERMISO DE EXHUMACION	\$	594.00
43-003-08	PERMISO DE TRASLADO NACIONAL (DIFUNTO)	\$	214.00
43-003-09	INSTALACION Y/O CONSTRUCCION DE MONUMENTO POR FOSA	\$	20,522.00
43-003-10	CERTIFICACION DE PERMISOS	\$	-
43-005	<b>SERVICIO DE PLANEACION</b>	\$	2,019,131.16
43-005-03	SERV PLANEACION EXPEDICION Y REFRENDO LIC FUNCIONAMIENTO	\$	1,110,784.48
43-005-04	SERV PLANEACION LIC. CAMBIO DE USO DE SUELO	\$	908,346.68
43-005-05	COMERCIO AMBULANTE CON SONIDO POR DIA	\$	-
43-006	<b>SERVICIO DE TRANSITO Y SEGURIDAD PUBLICA</b>	\$	1,341.00
43-006-001	PERMISO P/CIRCULAR SIN PLACAS	\$	1,341.00
43-007	<b>SERVICIO DE REGISTRO CIVIL</b>	\$	501,628.50
43-007-01	SERV REG CIVIL CELEBRACION DE MATRIMONIO OFICINA	\$	6,435.00
43-007-02	SERV REG CIVIL EXPEDICION CERTIFICACION ACTA DE NACIMIENTO	\$	394,539.00
43-007-03	SERV REG CIVIL EXPEDICION CERTIFICACION ACTA DEFUCION	\$	16,767.00
43-007-04	SERV REG CIVIL EXPEDICION CERTIFICACION ACTA MATRIMONIO	\$	24,720.00
43-007-05	SERV REG CIVIL ACTA NACIMIENTO ESCOLAR	\$	21,209.00
43-007-06	SERV REG CIVIL EXPEDICION CERTIFICACION ACTA DIVORCIO	\$	1,983.00
43-007-07	SERV REG CIVIL SENTENCIA DE DIVORCIO	\$	11,294.50

**NOTAS DE GESTIÓN ADMINISTRATIVA**  
**INFORME DEL 1 DE ENERO AL 31 DE DICIEMBRE DE 2023**

**MUNICIPIO DE VILLA JUAREZ, S.L.P.**

43-007-08	SERV REG CIVIL OTRO SERVICIOS	\$	11,007.00
43-007-09	SERV REG CIVIL ACTAS POR ACTOS CELEBRADOS EXTRANJERO	\$	2,505.00
43-007-11	SERV REG CIVIL CELEBRACION DE MATRIMONIO A DOMICILIO	\$	11,169.00
43-011	<b>SERVICIO DE PUBLICIDAD Y ANUNCIOS</b>	\$	728.00
43-011-01	SERV ANUNCIOS COMERCIO	\$	728.00
43-011-03	CARTELES Y POSTERS, POR CADA CIENTO	\$	-
43-012	<b>SERVICIO DE NOMENCLATURA URBANA</b>	\$	9,964.00
43-012-01	SERV NOMENCLATURA ASIGNACION URBANA	\$	9,964.00
43-013	<b>LICENCIA Y REFRENDO P/ VTA DE BEBIDAS DE BAJA GRADUACION</b>	\$	196,025.68
43-013-01	LICENCIA P/VTA DE BEBIDAS DE BAJA GRADUACION	\$	1,283.78
43-013-02	REFRENDO LICENCIA P/VTA DE BEBIDAS DE BAJA GRADUACION	\$	194,741.90
43-014	<b>EXP DE COPIAS, CONSTANCIAS, CERTIFICACIONES Y OTROS</b>	\$	91,662.00
43-014-01	CARTA DE ORIGEN Y VECINDAD	\$	-
43-014-04	PERMISO EVENTO PUBLICO, PARTICULAR VTA BEBIDA CON FINES DE LUCRO	\$	16,946.00
43-014-05	DISPENSA DE CARTILLA	\$	-
43-014-06	PERMISO EVENTO PUBLICO, PARTICULAR SIN VTA DE BEBIDAS	\$	35,281.00
43-014-07	EXPEDICION DE CONSTANCIAS SECRETARIA	\$	1,665.00
43-014-08	PERMISO ESPECTACULOS PUBLICOS Y PIROTECNICOS	\$	840.00
43-014-10	DOC DE EXTRANJERIA, CONSTANCIAS DE RESIDENCIA	\$	10,752.00
43-014-11	ACTA DE IDENTIFICACION	\$	3,317.00
43-014-12	CONSTANCIAS DE CARACTER ADMINISTRATIVO, CARTAS DE RECOMENDACION	\$	-
43-014-13	CALA DE CABALLOS POR EVENTO	\$	8,300.00
43-014-14	PERMISO EVENTO PUBLICO PARTICULAR CON CIERRE DE CALLE SIN VTA BEBIDAS	\$	11,680.00
43-014-15	ANUENCIA PARA PELEA DE GALLOS P/EVENTO	\$	2,881.00
43-015	<b>SERVICIOS CATASTRALES</b>	\$	364,892.00
43-015-01	SERV CATASTRALES AVALUO CATASTRAL	\$	101,966.00
43-015-02	SERV CATASTRALES CERTIFICACIONES DIVERSAS	\$	6,939.00
43-015-03	SERV CATASTRALES DESLINDE ZONA URBANA	\$	726.00
43-015-04	SERV CATASTRALES TRASLADO DE DOMINIO	\$	255,261.00

**NOTAS DE GESTIÓN ADMINISTRATIVA**  
**INFORME DEL 1 DE ENERO AL 31 DE DICIEMBRE DE 2023**

**MUNICIPIO DE VILLA JUAREZ, S.L.P.**

43-015-05	SERV CATASTRALES DESLINDE ZONA RURAL	\$	-
43-015-06	SERV CATASTRALES ALTA EN PADRON	\$	-
43-015-07	SERV CATASTRALES SUBDIVISION PREDIOS	\$	-
43-016	<b>SERVICIO DE ECOLOGIA Y MEDICION</b>	\$	130,988.60
43-016-01	SERV ECOLOGIA PODA DE ARBOLES Y PALMAS	\$	3,082.00
43-016-02	DICTAMENES, CONSTANCIA DE CARACTER ADMINISTRATIVO P/ESTABLECIMIENTOS, OBRAS Y SERVICIOS	\$	6,222.00
43-016-03	DICTAMEN DE FACTIBILIDAD OTORGADO P/EL MUNICIPIO PAR5A LA EXPLOTACION DE BANCOS DE MATERIALES	\$	4,148.00
43-016-04	DICTAMEN DE PROTECCION CIVIL	\$	109,756.60
43-016-05	DICTAMEN DE IMPACTO AMBIENTAL	\$	7,780.00
43-018	<b>SERVICIO DE OCUPACION EN VIA PUBLICA</b>	\$	802.00
43-018-01	SERV OCUPACION EN VIA PUBLICA	\$	802.00
43-018-02	PERMISO PARA CIERRE DE CALLE	\$	-
<b>44.00</b>	<b>Otros Derechos</b>	\$	29,599.00
44-001	SERVICIO DE ABASTECIMIENTO DE AGUA POTABLE (MATERIAL DE PLOMERIA)	\$	25,099.00
44-002	SERVICIO DE ABASTECIMIENTO DE AGUA POTABLE (MULTAS)	\$	-
44-003	SERVICIO DE ABASTECIMIENTO DE AGUA POTABLE (RECARGOS)	\$	4,500.00
<b>61.00</b>	<b>Aprovechamientos</b>	\$	2,400,970.64
61-02	<b>Multas</b>	\$	5,942.00
61-02-001	MULTAS ADMINISTRATIVAS (POLICIA, TRANSITO)	\$	5,942.00
61-02-002	MULTAS DIVERSAS (SINDICATURA, SECRETARIA)	\$	-
61-04	<b>Reintegros</b>	\$	2,296,602.14
61-04-001	REEMBOLSOS DERECHOS DE ALUMBRADO PUBLICO	\$	2,218,266.59
61-04-004	PROGRAMA DEVOLUCION DE DERECHOS (PRODER)	\$	-
61-04-005	REINTEGRO DE 5 AL MILLAR CONTRALORIA	\$	65,325.35
61-04-008	REEMBOLSOS POR OBSERVACIONES ASE	\$	13,010.20
61-04-009	APOYO CON SEMILLA A	\$	-

**NOTAS DE GESTIÓN ADMINISTRATIVA**  
**INFORME DEL 1 DE ENERO AL 31 DE DICIEMBRE DE 2023**  
**MUNICIPIO DE VILLA JUAREZ, S.L.P.**

BENEFICIARIOS			
61-09	Otros Aprovechamientos	\$	98,426.50
61-09-002	DONATIVOS	\$	98,426.50
<b>79.00</b>	<b>Otros Ingresos</b>	\$	22,700.64
79-01	Otros Ingresos, Intereses Ganados de Títulos, Valores y demás Instrumentos Financieros	\$	22,700.64
79-01-001	RENDIMIENTOS, INTERESES E INVERSIONES DE CAPITAL	\$	22,700.64
<b>81.00</b>	<b>Participaciones</b>	\$	22,727,420.71
81-001	FONDO GENERAL	\$	12,669,290.86
81-002	FONDO DE FOMENTO MUNICIPAL	\$	4,762,267.33
81-003	IMPUESTO SOBRE TENENCIA	\$	4.15
81-005	IMPUESTO ESPECIAL SOBRE PRODUCCION Y SERVICIOS	\$	1,664,302.54
81-006	IMPUESTO SOBRE AUTOMOVILES NUEVOS	\$	333,984.71
81-007	FONDO DE FISCALIZACION FONDO GENERAL	\$	549,282.64
81-010	RECUPERACION IMPUESTO SOBRE NOMINAS	\$	185,149.00
81-016	PREDIAL URBANO PRIVADO	\$	883,088.22
81-017	PREDIAL RUSTICO	\$	267,662.00
81-018	PREDIAL EJIDAL	\$	67,560.00
81-025	FDO ESTABILIZACION DE INGRESOS ENTIDADES FEDERATIVAS FGP	\$	542,424.23
81-026	ISR ENAJENACION DE BIENES INMUEBLES LIQUIDACION	\$	42,615.80
81-027	FONDO DE ESTABILIZACION DE LOS INGRESOS PARA ENTIDADES FEDERATIVAS FOFIR	\$	71,138.39
81-029	FONDO DE FISCALIZACION ANTICIPO DE PARTICIPACIONES	\$	353,886.89
81-030	FONDO DE ESTABILIZACION DE LOS INGRESOS DE LAS ENTIDADES FEDERATIVAS FFM	\$	334,763.95
<b>82.00</b>	<b>Aportaciones</b>	\$	28,665,682.07
82-001	FONDO DE INFRAESTRUCTURA SOCIAL MUNICIPAL 2023	\$	19,538,048.19
82-002	FONDO DE FORTALECIMIENTO MUNICIPAL 2023	\$	9,127,633.88
82-003	APORTACIONES ESTATALES Y FEDERALES	\$	-

**NOTAS DE GESTIÓN ADMINISTRATIVA**  
**INFORME DEL 1 DE ENERO AL 31 DE DICIEMBRE DE 2023**  
**MUNICIPIO DE VILLA JUAREZ, S.L.P.**

Total	\$ 59,000,925.00
-------	------------------

b) Proyección de la recaudación e ingresos en el mediano plazo:

Se pretende un incremento en la recaudación de un 8% para el Ejercicio 2024

**11. Información sobre la Deuda y el Reporte Analítico de la Deuda:**

Se informa lo siguiente:

- a) No se tiene Deuda Pública.

**12. Calificaciones otorgadas:**

No se han contratado crédito

**13. Proceso de Mejora:**

- a) Principales Políticas de control interno:

Se realizo convenio con la Secretaria de Finanzas en materia de la recaudación del impuesto Predial con la finalidad de obtener una mejoría en los ingresos del Ayuntamiento

**14. Información por Segmentos:**

Cuando se considere necesario se podrá revelar la información financiera de manera segmentada debido a la diversidad de las actividades y operaciones que realiza el municipio, ya que la misma proporciona información acerca de las diferentes actividades operativas en las cuales participa, de los productos o servicios que maneja, de las diferentes áreas geográficas, de los grupos homogéneos con el objetivo de entender el desempeño del ente, evaluar mejor los riesgos y beneficios del mismo; y entenderlo como un todo y sus partes integrantes.

Consecuentemente, esta información contribuye al análisis más preciso de la situación financiera, grados y fuentes de riesgo y crecimiento potencial de negocio.

**15. Eventos Posteriores al Cierre:**

Al cierre de 2023 quedaron pendientes de pagos a realizar por concepto de Proveedores y Contratistas de Obra

NOTAS DE GESTIÓN ADMINISTRATIVA  
INFORME DEL 1 DE ENERO AL 31 DE DICIEMBRE DE 2023  
MUNICIPIO DE VILLA JUAREZ, S.L.P.

16. Partes Relacionadas:

No existen partes Relacionadas

17. Responsabilidad sobre la presentación razonable de los Estados Financieros:

La Información Contable deberá estar firmada en cada página de la misma e incluir al final la siguiente leyenda: "**Bajo protesta de decir verdad declaramos que los Estados Financieros y sus notas, son razonablemente correctos y son responsabilidad del emisor**". Lo anterior, no será aplicable para la información contable consolidada.

Bajo protesta de decir verdad declaramos que los Estados Financieros y sus notas, son razonablemente correctos y son responsabilidad del emisor

 C. LISA ANGAIL IZAGUIRRE RICO PRESIDENTE MUNICIPAL AUTORIZO	 CP ALBA ESTHER SANCHEZ RODRIGUEZ TESORERO MUNICIPAL ELABORÓ
 LIC. CONDINA CERVANTES TORRES SINDICO	 C. FAUSTINO LAUREANO ROSALES REGIDOR





**VILLA JUÁREZ**

UNA NUEVA GENERACIÓN, UN MEJOR GOBIERNO

Honorable Ayuntamiento 2021 - 2024

# INFORMACIÓN PRESUPUESTARIA

Cuenta Pública 2023  
**MUNICIPIO DE VILLA JUÁREZ**  
 Estado Analítico de Ingresos  
 Estado Analítico de Ingresos por Rubro de ingresos  
 Del 1 de Enero al 31 de Diciembre de 2023

Rubro de Ingresos	Estimado (1)	Ampliaciones y Reducciones (2)	Ingreso Modificado (3 = 1 + 2)	Devenido (4)	Recaudado (5)	Diferencia (6 = 5 - 4)
Impuestos	0	0	0	0	0	0
Cuotas y Aportaciones de Seguridad Social	150,500	-150,500	0	0	0	0
Contribuciones de Mejoras	5,512,600	-46,350	5,466,250	5,184,151	5,184,151	-150,500
Derechos	0	0	0	0	0	-328,449
Productos	1,905,000	0	1,905,000	2,400,971	2,400,971	495,971
Ingresos por Venta de Bienes, Prestación de Servicios y Otros Ingresos	30,000	-5,000	25,000	22,701	22,701	-7,299
Participaciones, Aportaciones, Convenios, Incentivos y Arrendos de la Colaboración Fiscal y Fondos Distintos de Aportaciones	71,821,250	2,335,025	74,256,275	51,303,103	51,303,103	-20,528,147
Transferencias, Asignaciones, Subsidios y Subvenciones, y Ingresos Derivados de Financiamientos	0	0	0	0	0	0
Ingresos Derivados de Financiamientos	0	0	0	0	0	0
<b>Total</b>	<b>79,519,350</b>	<b>2,644,962</b>	<b>82,168,312</b>	<b>59,000,925</b>	<b>59,000,925</b>	<b>Ingresos excedentes</b>



BAJO PROTESTA DE DECIR VERDAD DECLARAMOS QUE LOS ESTADOS FINANCIEROS Y SUS NOTAS, SON RAZONABLEMENTE CORRECTOS Y SON RESPONSABLEMENTE DEL EMISOR.

*[Handwritten signature]*  
 LIC. CONDINA CERVANTES TORRES  
 SINDICO MUNICIPAL

*[Handwritten signature]*  
 C. FAUSTINO LAUREANO ROSALES  
 PRIMER REGIDOR

Cuenta Pública 2023  
**MUNICIPIO DE VILLA JUAREZ**  
 Estado Analítico de Ingresos  
 Estado Analítico de Ingresos por Fuente de Financiamiento  
 Del 1 de Enero al 31 de Diciembre de 2023


Estado Analítico de Ingresos Por Fuente de Financiamiento	Estimado (1)	Aplicaciones y Reducciones (2)	Ingreso Modificado (3= 1 + 2)	Devolvido (4)	Recaudado (5)	Diferencia (6= 5 - 1)
<b>Ingresos del Poder Ejecutivo Federal o Estatal y de los Municipios</b>	<b>79,489,350</b>	<b>2,653,982</b>	<b>82,143,312</b>	<b>58,978,224</b>	<b>59,978,224</b>	<b>-20,511,126</b>
Impuestos	0	0	0	0	0	0
Cuotas y Aportaciones de Seguridad Social	0	0	0	0	0	0
Contribuciones de Mejoras	150,500	-150,500	0	0	0	-150,500
Derechos	5,512,600	-46,350	5,466,250	5,184,151	5,184,151	-328,449
Productos	0	0	0	0	0	0
Aprovechamientos	1,905,000	515,787	2,420,787	2,400,971	2,400,971	495,971
Participaciones, Aportaciones, Convenios, Incentivos Derivados de la Colaboración Fiscal y Fondos Distintos de Aportaciones	71,921,250	2,335,025	74,256,275	51,393,103	51,393,103	-20,528,147
Transferencias, Asignaciones, Subsidios y	0	0	0	0	0	0
<b>Ingresos de los Entes Públicos de los Poderes Legislativo y Judicial, de los Organos Autónomos y</b>	<b>30,000</b>	<b>-5,000</b>	<b>25,000</b>	<b>22,701</b>	<b>22,701</b>	<b>-7,299</b>
Cuotas y Aportaciones de Seguridad Social	0	0	0	0	0	0
Productos	0	0	0	0	0	0
Ingresos por Venta de Bienes, Prestación de Servicios y Otros Ingresos	30,000	-5,000	25,000	22,701	22,701	-7,299
Transferencias, Asignaciones, Subsidios y Subvenciones, y Pensiones y Jubilaciones	0	0	0	0	0	0
<b>Ingresos derivados de financiamiento</b>	<b>0</b>	<b>0</b>	<b>0</b>	<b>0</b>	<b>0</b>	<b>0</b>
Ingresos Derivados de Financiamientos	0	0	0	0	0	0
<b>Total</b>	<b>79,519,350</b>	<b>2,648,982</b>	<b>82,168,312</b>	<b>59,000,925</b>	<b>59,000,925</b>	<b>-20,518,425</b>
				Ingresos excedentes		

BAJO PROTESTA DE DECIR VERDAD DECLARAMOS QUE LOS ESTADOS FINANCIEROS Y SUS NOTAS, SON RAZONABLEMENTE CORRECTOS Y SON RESPONSABILIDAD DEL EMISOR.



LIC. CONDINA CERVANTES TORRES  
 SINDICO MUNICIPAL

*[Signature]*  
 C. FAUSTINO LAUREANO ROSALES  
 PRIMER REGIDOR



OSCAR AVIGAIL ZACARRERICO  
 PRESIDENTE DEL AYUNTAMIENTO

CRISTINA ESTHER SANCHEZ RODRIGUEZ  
 TESOERA MUNICIPAL



Cuenta Pública 2023  
**MUNICIPIO DE VILLA JUAREZ**  
 Estado Analítico del Ejercicio del Presupuesto de Egresos  
 Clasificación por Objeto del Gasto (Capítulo y Concepto)  
 Del 1 de Enero al 31 de Diciembre de 2023

Concepto	Egresos		Subejercicio 6 = (3-4)	
	Aprobado 1	Modificado 3 = (1+2)		
	Ampliaciones/ (Reducciones) 2	Devengado 4	Pagado 5	
<b>Servicios Personales</b>	<b>12,781,500</b>	<b>12,838,378</b>	<b>11,823,606</b>	<b>1,014,772</b>
Remuneraciones al Personal de Carácter Permanente	10,453,000	10,346,987	9,859,061	487,926
Remuneraciones al Personal de Carácter Transitorio	401,000	152,135	146,135	6,000
Remuneraciones Adicionales y Especiales	1,427,500	2,139,256	1,717,915	421,341
Seguridad Social	0	0	0	0
Otras Prestaciones Sociales y Económicas	500,000	200,000	100,495	99,505
Previsiones	0	0	0	0
Pago de Estímulos a Servidores Públicos	0	0	0	0
<b>Materiales y Suministros</b>	<b>6,178,300</b>	<b>9,640,723</b>	<b>9,580,574</b>	<b>60,149</b>
Materiales de Administración, Emisión de Documentos y Artículos Oficiales	645,000	176,090	820,359	732
Alimentos y Utensilios	111,000	-64,825	46,175	0
Materias Primas y Materiales de Producción y Comercialización	0	502,195	502,195	0
Materiales y Artículos de Construcción y de Reparación	2,671,300	1,919,460	4,589,446	1,314
Productos Químicos, Farmacéuticos y de Laboratorio	348,000	111,572	455,341	4,231
Combustibles, Lubrificantes y Aditivos	1,885,000	389,572	2,221,166	53,407
Vestuario, Blancos, Prendas de Protección y Artículos Deportivos	125,000	74,224	199,222	1
Materiales y Suministros Para Seguridad	0	0	0	0
Herramientas, Refacciones y Accesorios Menores	393,000	354,135	747,135	464
<b>Servicios Generales</b>	<b>13,823,500</b>	<b>15,411,481</b>	<b>15,297,644</b>	<b>113,837</b>
Servicios Básicos	10,098,000	-2,944,856	7,101,988	51,156
Servicios de Arrendamiento	255,000	1,945,886	2,200,886	0
Servicios Profesionales, Científicos, Técnicos y Otros Servicios	777,000	-122,263	645,497	9,240
Servicios Financieros, Bancarios y Comerciales	130,000	214,659	325,666	18,993
Servicios de Instalación, Reparación, Mantenimiento y Conservación	1,176,000	-246,664	929,275	61
Servicios de Comunicación Social y Publicidad	105,000	222,444	324,444	3,000
Servicios de Traslado y Viáticos	152,500	-68,918	80,606	2,976
Servicios Oficiales	570,000	2,798,285	3,369,285	0
Otros Servicios Generales	560,000	-211,594	319,996	28,410
<b>Transferencias, Asignaciones, Subsidios y Otras Ayudas</b>	<b>2,960,000</b>	<b>4,398,535</b>	<b>4,159,339</b>	<b>239,196</b>
Transferencias Internas y Asignaciones al Sector Público	0	0	0	0
Transferencias al Resto del Sector Público	0	0	0	0
Subsidios y Subvenciones	0	0	0	0
Ayudas Sociales	2,960,000	1,438,535	4,159,339	239,196
Pensiones y Jubilaciones	0	0	0	0
Transferencias a Fideicomisos, Mandatos y Otros Análogos	0	0	0	0
Transferencias a la Seguridad Social	0	0	0	0
Donativos	0	0	0	0
Transferencias al Exterior	0	0	0	0
<b>Bienes Muebles, Inmuebles e Intangibles</b>	<b>2,015,000</b>	<b>624,261</b>	<b>559,261</b>	<b>65,000</b>
Mobiliario y Equipo de Administración	613,000	165,583	165,583	0
Mobiliario y Equipo Educativo y Recreativo	0	0	0	0
Equipo e Instrumental Médico y de Laboratorio	0	5,039	5,039	0
Vehículos y Equipo de Transporte	977,000	-977,000	0	0
Equipo de Defensa y Seguridad	0	0	0	0

050

Cuenta Pública 2023  
**MUNICIPIO DE VILLA JUAREZ**  
 Estado Analítico del Ejercicio del Presupuesto de Egresos  
 Clasificación por Objeto del Gasto (Capítulo y Concepto)  
 Del 1 de Enero al 31 de Diciembre de 2023

Concepto	Egresos			Subejercicio 6 = (3 + 4)
	Aprobado 1	Ampliaciones/ (Reducciones) 2	Modificado 3 = (1 + 2)	
Máquina, Otros Equipos y Herramientas	395,000	49,816	444,816	379,816
Activos Biológicos	0	0	0	0
Bienes Inmuebles	0	0	0	0
Activos Intangibles	30,000	-21,176	8,824	8,824
<b>Inversión Pública</b>	<b>41,411,050</b>	<b>-3,140,272</b>	<b>38,270,778</b>	<b>11,497,853</b>
Obra Pública en Bienes de Dominio Público	41,411,050	-4,596,426	36,814,624	10,041,699
Obra Pública en Bienes Propios	0	1,456,154	1,456,154	1,456,154
Proyectos Productivos y Acciones de Fomento	0	0	0	0
<b>Inversiones Financieras y Otras Provisiones</b>	<b>0</b>	<b>0</b>	<b>0</b>	<b>0</b>
Inversiones Para el Fomento de Actividades Productivas	0	0	0	0
Acciones y Participaciones de Capital	0	0	0	0
Compra de Títulos y Valores	0	0	0	0
Concesión de Préstamos	0	0	0	0
Inversiones en Fideicomisos, Mandatos y Otros Análogos	0	0	0	0
Otras Inversiones Financieras	0	0	0	0
Provisiones para Contingencias y Otras Erogaciones Especiales	0	0	0	0
<b>Participaciones y Aportaciones</b>	<b>0</b>	<b>0</b>	<b>0</b>	<b>0</b>
Participaciones	0	0	0	0
Aportaciones	0	0	0	0
Convenios	0	0	0	0
<b>Deuda Pública</b>	<b>350,000</b>	<b>634,156</b>	<b>984,156</b>	<b>969,654</b>
Amortización de la Deuda Pública	0	0	0	0
Intereses de la Deuda Pública	0	0	0	0
Comisiones de la Deuda Pública	0	0	0	0
Gastos de la Deuda Pública	0	0	0	0
Costo por Coberturas	0	0	0	0
Apoyos Financieros	0	0	0	0
Adeudos de Ejercicios Fiscales Anteriores (Adefas)	350,000	634,156	984,156	969,654
<b>Total del Gasto</b>	<b>79,519,350</b>	<b>2,648,962</b>	<b>82,168,312</b>	<b>58,248,225</b>
<b>BAJO PROTESTA DE DECIR VERDAD DECLARAMOS QUE LOS ESTADOS FINANCIEROS Y SUS NOTAS, SON RAZONABLEMENTE CORRECTOS Y SON RAZONABLEMENTE DEL EMISOR.</b>				<b>23,926,067</b>



*[Handwritten signature]*

LIC. CONDINA CERVANTES TORRES

SINDICO MUNICIPAL

*[Handwritten signature]*  
 C. FAUSTINO LAUREANO ROSALES  
 PRIMER REGIDOR

C. LISA AVIGAN ZAGUIRRE RICO

PRESIDENTA



CP ALBA ESTHER SANCHEZ RODRIGUEZ

TESORERA MUNICIPAL

Cuenta Pública 2023  
**MUNICIPIO DE VILLA JUAREZ**  
 Estado Analítico del Ejercicio del Presupuesto de Egresos  
 Clasificación Económica (por Tipo de Gasto)  
 Del 1 de Enero al 31 de Diciembre de 2023


Concepto	Egresos				Pagado	Subejercicio
	Aprobado 1	Ampliaciones/ (Reducciones) 2	Modificado 3 = (1 + 2)	Devengado 4		
Gasto Corriente	35,735,300	6,552,529	42,287,829	40,859,876	40,689,650	1,427,953
Gasto de Capital	43,434,050	-4,537,724	38,896,326	16,418,695	12,058,401	22,477,631
Amortización de la Deuda y Disminución de Pasivos	350,000	634,156	984,156	969,654	969,654	14,502
Pensiones y Jubilaciones	0	0	0	0	0	0
Participaciones	0	0	0	0	0	0
<b>Total del Gasto</b>	<b>79,519,350</b>	<b>2,648,962</b>	<b>82,168,312</b>	<b>58,248,225</b>	<b>53,717,705</b>	<b>28,920,087</b>


**BAJO PROTESTA DE DECIR VERDAD DECLARAMOS QUE LOS ESTADOS FINANCIEROS Y SUS NOTAS, SON RAZONABLEMENTE CORRECTOS Y SON RESPONSABILIDAD DEL EMISOR.**



  
 C. LISA AMIGAM ZAGUIRRE RICO  
 PRESIDENTA

  
 CP ALBA ESTHER SANCHEZ RODRIGUEZ  
 TESORERA MUNICIPAL

  
 LIC. CONDINA CERVANTES TORRES  
 SINDICO MUNICIPAL

  
 C. FAUSTINO LAUREANO ROSALES  
 PRIMER REGIDOR



**MUNICIPIO DE VILLA JUAREZ  
SAN LUIS POTOSI**

**Estado Analítico del Ejercicio del Presupuesto de Egresos**

Clasificación Administrativa

| Del 01/ene./2023 Al 31/dic./2023


Usr: SUPERVISOR

Rep: rptEstadoPresupuestoEgresos\_UA3

Fecha y 22/feb./2024

hora de Impresión 12:02 p. m.

Concepto	Egresos						Subejercicio 6 = ( 3 - 4 )
	Aprobado	Ampliaciones / (Reducciones)	Modificado	Devengado	Pagado		
	1	2	3=(1+2)	4	5		
<b>Sin Ramo/Dependencia</b>							
TESORERIA 28	\$29,656,500.00	\$997,850.00	\$30,654,350.00	\$29,522,893.43	\$29,352,667.35	\$1,131,456.57	
INFRAESTRUCTURA	\$19,066,508.00	\$970,055.92	\$20,036,563.92	\$19,516,917.81	\$15,156,623.93	\$519,646.11	
FORTALECIMIENTO	\$8,838,342.00	\$681,055.80	\$9,519,397.80	\$9,208,413.93	\$9,208,413.93	\$310,983.87	
OTROS	\$21,958,000.00	\$0.00	\$21,958,000.00	\$0.00	\$0.00	\$21,958,000.00	
<b>Sin Ramo/Dependencia</b>	<b>\$79,519,350.00</b>	<b>\$2,648,961.72</b>	<b>\$82,168,311.72</b>	<b>\$88,748,225.17</b>	<b>\$53,717,705.21</b>	<b>\$23,920,086.55</b>	
<b>Total del Gasto</b>	<b>\$79,519,350.00</b>	<b>\$2,648,961.72</b>	<b>\$82,168,311.72</b>	<b>\$88,748,225.17</b>	<b>\$53,717,705.21</b>	<b>\$23,920,086.55</b>	



C. LISA AVILA IZAGUIRRE RICO

PRESIDENTA

CP ALBA ESTHER SANCHEZ RODRIGUEZ

TESORERA MUNICIPAL



LIC. CONDINA CERVANTES TORRES

SINDICO MUNICIPAL

C. FAUSTINO LAUREANO ROSALES

PRIMER REGIDOR

053

Cuenta Pública 2023  
**MUNICIPIO DE VILLA JUAREZ**  
 Estado Analítico del Ejercicio del Presupuesto de Egresos  
 Clasificación Funcional (Finalidad y Función)  
 Del 1 de Enero al 31 de Diciembre de 2023

Concepto	Aprobado		Egresos Modificados		Devengado	Pagado	Subejercicio
	1	2	3 = (1 + 2)	4			
<b>Gobierno</b>							
Legislación	28,253,300	-2,098,943	26,154,357	25,125,961	25,036,284	1,028,386	
Justicia	0	2,216,410	2,216,410	2,216,410	2,216,410	0	
Coordinación de la Política de Gobierno	0	0	0	0	0	0	
Relaciones Exteriores	4,547,500	5,199,479	9,746,979	9,554,867	9,521,027	192,312	
Asuntos Financieros y Hacendarios	0	0	0	0	0	0	
Seguridad Nacional	21,664,300	-10,224,851	11,439,449	10,659,669	10,603,632	779,780	
Asuntos de Orden Público y de Seguridad Interior	0	0	0	0	0	0	
Otros Servicios Generales	1,148,500	216,147	1,364,647	1,362,603	1,362,603	2,044	
	893,000	493,873	1,386,873	1,332,813	1,332,813	54,260	
<b>Desarrollo Social</b>							
Protección Ambiental	9,262,000	23,816,311	33,078,311	32,208,622	27,767,779	869,690	
Vivienda y Servicios a la Comunidad	4,442,000	-1,441,962	3,000,038	2,998,533	2,998,533	1,505	
Salud	641,500	18,963,591	19,605,091	18,898,577	14,538,283	65,014	
Recreación, Cultura y Otras Manifestaciones Sociales	294,000	840,911	1,134,911	1,385,986	1,385,986	96,425	
Educación	178,000	5,510,292	5,688,292	5,340,402	5,340,402	463,890	
Protección Social	2,356,500	89,625	2,446,125	2,67,625	267,625	0	
Otros Asuntos Sociales	1,350,000	541,378	1,891,378	2,892,179	2,811,630	5,699	
		-687,523	662,477	425,321	425,321	237,156	
<b>Desarrollo Económico</b>							
Asuntos Económicos, Comerciales y Laborales en General	42,004,050	-19,068,407	22,935,643	913,642	913,642	22,022,001	
Agropecuaria, Silvicultura, Pesca y Caza	593,000	0	593,000	0	0	0	
Combustibles y Energía	0	30,343	30,343	559,342	559,342	64,001	
Minería, Manufacturas y Construcción	0	185,700	185,700	185,700	185,700	0	
Transporte	0	0	0	0	0	0	
Comunicaciones	0	168,600	168,600	168,600	168,600	0	
Turismo	0	0	0	0	0	0	
Ciencia, Tecnología e Innovación	0	0	0	0	0	0	
Otras Industrias y Otros Asuntos Económicos	41,411,050	-19,453,050	21,958,000	0	0	21,958,000	
<b>Otras no Clasificadas en Funciones Anteriores</b>							
Transacciones de la Deuda Pública / Costo Financiero de la Deuda	0	0	0	0	0	0	
Transferencias, Participaciones y Aportaciones entre Diferentes Niveles y Ordenes de Gobierno	0	0	0	0	0	0	
Saneamiento del Sistema Financiero	0	0	0	0	0	0	
Adeudos de Ejercicios Fiscales Anteriores	0	0	0	0	0	0	
<b>Total del Gasto</b>	<b>79,519,350</b>	<b>2,648,962</b>	<b>82,168,312</b>	<b>58,248,225</b>	<b>58,248,225</b>	<b>21,958,000</b>	

BAJO PROTESTA DE DECIR VERDAD DECLARAMOS QUE LOS ESTADOS FINANCIEROS Y SUS NOTAS, SON RAZONABLEMENTE CORRECTOS Y SON RESPONSABLEMENTE DEL EMISOR.



LIC. CONDINA CERVANTES TORRES  
 SINDICO MUNICIPAL

CP ALBA ESTHER SANCHEZ RODRIGUEZ  
 TESORERA MUNICIPAL

C. FAUSTINO LAUREANO ROSALES  
 PRIMER REGIDOR